

CONECTIVIDADE SOCIAL ICP

ENVIO DE ARQUIVO SEFIP

Atualizado em 08/08/2011 15:39

Por Leonardo Amorim

[PERGUNTAS E RESPOSTAS \(clique aqui\)](#)

ATENÇÃO: Não há mudança quanto à geração do(s) arquivo(s) SEFIP.RE e sua importação no SEFIP. Para mais detalhes sobre a importação da folha, clique em:

[SEFIP importação da FOLHA](#)

As mudanças com o sistema ICP estão no acesso a CONECTIVIDADE SOCIAL e na transmissão do(s) arquivo(s) do SEFIP.

1. ACESSO ICP

O usuário deve ter o(s) certificado(s) digital(is) ativo(s) para que o acesso ao site seja possível, através do endereço <https://conectividade.caixa.gov.br/>.

Selecionar o certificado e digitar a senha.

As perguntas com as dúvidas frequentes

CLICAR EM OK E INFORMAR A SENHA DO CERTIFICADO

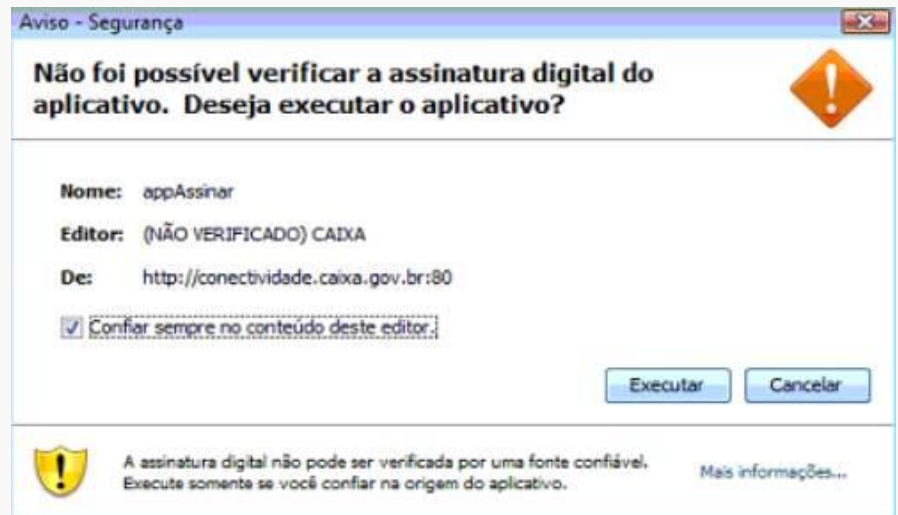
Por Leonardo Amorim

mediante CONECTIVIDADE ICP

AO ACESSAR O ENDEREÇO DA CONECTIVIDADE SOCIAL ICP, O SITE RECONHECERÁ O(S) CERTIFICADO(S) ATIVO(S) DISPONÍVEIS PARA IDENTIFICAÇÃO

LLCONSULTE 06/06/2011 11:03

Confirmar a execução do aplicativo, caso apareça o aviso de segurança do navegador.



- . Em se tratando de primeiro acesso como usuário, deverá surgir a tela de registro. Caso o usuário tenha se registrado anteriormente, deverá surgir a tela com as funcionalidades disponíveis (tópico 2).



Clicar em **Confirmar** e depois selecionar o PERFIL EMPRESA, clicar novamente em **Confirmar**.

Conectividade Social

Boa tarde, Sr(a) LEONARDO AMORIM

Conectividade Social, o modo mais seguro, rápido e fácil de se comunicar com a CAIXA.

Registro

Selecione o perfil que melhor se enquadra à sua empresa.
Lembre-se: é de sua inteira responsabilidade informar o perfil adequado, bem como a utilização dos serviços habilitados.

Selecione Perfil:

- Empresa
- Agente Arrecadador
- Agente Financ. FCVS
- Agente Moradia
- Sindicato
- SRTE
- Unidade Meio STA

SELECIONAR O PERFIL "EMPRESA" E CLICAR EM CONTINUAR

Continuar

Aceitar o Termo do Contrato clicando no botão correspondente.

Conectividade Social

Boa tarde, Sr(a). LEONARDO AMORIM

Termo do Contrato

Leia atentamente o termo do contrato.

Caso o aceite clique no botão 'Aceitar Termo', caso contrário clique no botão 'Não Aceitar Termo' para voltar ao início do processo de registro.

CONTRATO DE PRESTAÇÃO DE SERVIÇOS - CONECTIVIDADE SOCIAL
CAIXA X CLIENTE PESSOA JURÍDICA - PERFIL AMPLO

Pelo presente instrumento, a CAIXA ECONÔMICA FEDERAL, com sede no Setor Bancário Sul, Quadra 4, Lotes 3 e 4 - CEP 70092 - 900, Brasília - DF, CNPJ 00360305/0001-04, doravante denominada CAIXA, e, de outro lado, a empresa LLCONSULTE ME, com inscrição CNPJ/CEI XXXXX.XXXXX-XX, doravante denominada CL, ajustam e celebram este contrato para os fins e sob as condições adiante indicadas.

CLÁUSULA 1ª - DO OBJETO
O presente contrato tem por objeto possibilitar ao CLIENTE o acesso remoto, por meio de computador próprio, aos serviços disponíveis para o Perfil Pessoa Jurídica Amplo no CONECTIVIDADE SOCIAL.

Perfil: Empresa

Serviços Disponíveis:

- Acessar Empresa Dutorgante
- Alterar Endereço do Trabalhador
- Comunicar Movimentação do Trabalhador
- Consultar Extrato - Créditos Compl. - LC 110/2001
- Retificar Dados do Trabalhador - RDT
- Simular Cálculo da GRRF / Gerar GRRF
- Solicitar Extrato do Trabalhador
- Solicitar Extrato para Fins Recisórios
- Solicitar Informação de Saldo - IS

Aceitar Termo Não Aceitar Termo

Será retornada informação sobre a conclusão do registro. Em seguida, clicar em **Continuar**.

The screenshot shows a web browser window with the URL <https://conectividade.caixa.gov.br/registro/registrar.m?>. The page title is "Conectividade Social". The user is identified as "LEONARDO AMORIM" and the date is "Terça-feira, 7". The main heading is "Registro Concluído". Below this, there is a message: "O certificado digital e sua senha são indispensáveis para realizar o acesso ao Conectividade Social. Memorize a senha ou guarde-a em local seguro, pois não será possível cadastrá-la novamente para o mesmo certificado." Another message states: "Em caso de perda ou divulgação da senha, será necessário emitir um novo certificado digital. Não se esqueça de ter sempre à mão o seu certificado, pois é a partir dele que será possível ter acesso ao Conectividade Social." Under the heading "Contrato de Registro", the following details are listed: "Número do Contrato: 00000000000000000000", "Data de Assinatura: 07/06/2011", and "Certificado Solicitante: 020202020HHDC02JG03HDH0H114747HCH". At the bottom right, there are three buttons: "Continuar" (highlighted with a red box), "Visualizar Contrato", and "Salvar PDF".

2. FUNCIONALIDADE: ENVIO DE ARQUIVO SEFIP

Com o arquivo do SEFIP previamente gerado, clicar em **Caixa Postal** para iniciar o processo de envio.

Transferência de arquivos Ações Ver Extras

https://conectividade.caixa.gov.br/registro/cnsicp.m?...

Arquivo Editar Exibir Favoritos Ferramentas Ajuda

Conectividade Social

Razão Social/Nome LLOCONHULTE CNPJ 11.111.111/0001-11 Responsável LEONARDO AMORIM CPF 103103330-01

Caixa Postal | Renovar Registro | Acessar Empresa Outorgante | Visualizador | Ajuda Seleção

Bem Vindo ao Conectividade Social !

Com ele você poderá efetuar diversas transações eletrônicas de forma segura e rápida. Basta ter um certificado ICP válido e instalado em seu computador.

Você também poderá:

- Renovar o seu registro
- Emitir, consultar e revogar procurações
- Listar Mensagens Institucionais enviadas pela Caixa exclusivamente para você.
- Encontrar informações de configuração no item Ajuda

Em caso de dúvidas, ligue para nossa Central de Atendimento. Consulte o telefone e o horário de atendimento no site da CAIXA na Internet (www.caixa.gov.br).

CLICAR EM CAIXA POSTAL PARA ENVIAR ARQUIVOS DO SEFIP E DA GRRF

Clicar em **Nova Mensagem**

https://conectividade.caixa.gov.br/registro/cnsicp.m?tkc

Arquivo Editar Exibir Favoritos Ferramentas Ajuda

Conectividade Social

Razão Social/Nome: LLOONBULTE
CNPJ: 00.000.000/0000-00
Responsável: LEONARDO AMORIM
CPF: 55055555-05

Caixa Postal | Renovar Registro | Acessar Empresa Outorgante | Visualizador | Ajuda | Seleção

Principal

- Mens. Inst. (0)
- Nova Mensagem**
- Caixa Entrada (0)
- Itens Enviados
- Ajuda

Através da Caixa Postal você poderá:

- Enviar arquivos para a Caixa Econômica Federal
- Receber arquivos da Caixa Econômica Federal
- Imprimir protocolo de envio
- Consultar lista de arquivos enviados
- Consultar lista de arquivos recebidos

CLICAR EM NOVA MENSAGEM

Selecionar na barra de opções o item **Envio de arquivo SEFIP**.

https://conectividade.caixa.gov.br/registro/cnsicp.m?tkc

Arquivo Editar Exibir Favoritos Ferramentas Ajuda

Conectividade Social

Razão Social/Nome: LLOONBULTE
CNPJ: 00.000.000/0000-00
Responsável: LEONARDO AMORIM
CPF: 55055555-05

Caixa Postal | Renovar Registro | Acessar Empresa Outorgante | Visualizador | Ajuda | Seleção

Principal

- Mens. Inst. (0)
- Nova Mensagem**
- Caixa Entrada (0)
- Itens Enviados
- Ajuda

Nova Mensagem

Selecione o serviço:

- Envio de arquivo GRRF
- GRRF Reenvio
- GRRF Sol. Saldo
- Envio de arquivo SEFIP**
- Envio de Arquivo REMAG

CLICAR NA BARRA DE OPÇÕES. SELECIONAR O TIPO DE REMESSA DESEJADA

Entra-se na fase mais complexa do envio. O usuário deve selecionar o Município de Arrecadação (1), tendo a opção de marca-lo como padrão. Depois deve anexar (2) o arquivo de fechamento do SEFIP, da mesma forma que adicionava no sistema anterior. Em seguida, nomear a mensagem (3), de preferência identificando o mês, o ano e a entidade ou conjunto de entidades constantes na remessa.

Salvar a mensagem numa pasta (4) e depois clicar em enviar (5), conforme ilustração abaixo:

1

2

3

4

5

DIGITAR O NOME DA CIDADE DESEJADA, E QUANDO A BARRA DE OPÇÕES SURTIR, CONFIRMAR.

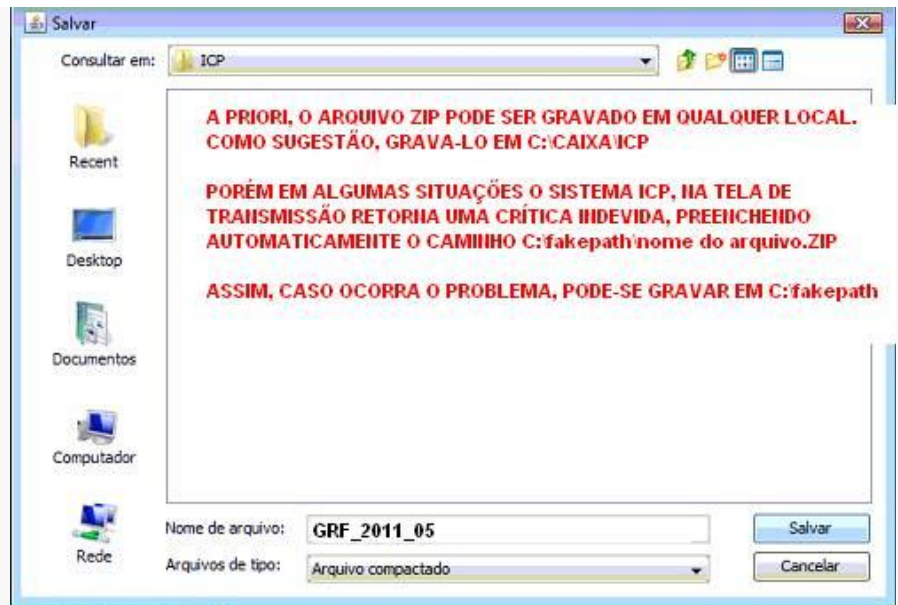
APÓS SELECIONAR O ARQUIVO CONFORME O NOME GERADO NO SEFIP (PADRÃO WIN XP) EM C:\ARQUIVOS DE PROGRAMAS\CAIXA\SEFIP OU C:\CAIXA\SEFIP (WIN 7) (CAMINHO SUGESTIVO), PODE-SE INFORMAR UM NOME PARA A MENSAGEM

SALVAR O ARQUIVO (ZIP) A SER ENVIADO
CAMINHO SUGESTIVO:
C:\CAIXA\CP

Alguns usuários relataram que o sistema só está aceitando o envio quando se grava na pasta C:\fakepath. Caso ocorra esta dificuldade, Quando estiver com a CONECTIVIDADE SOCIAL ICP aberta, ir em FERRAMENTAS - OPÇÕES DE INTERNET - ir na barra "SEGURANÇA" - clicar em CONFIÁVEIS" - clicar em "SITES" - clicar em "ADICIONAR A LISTA".

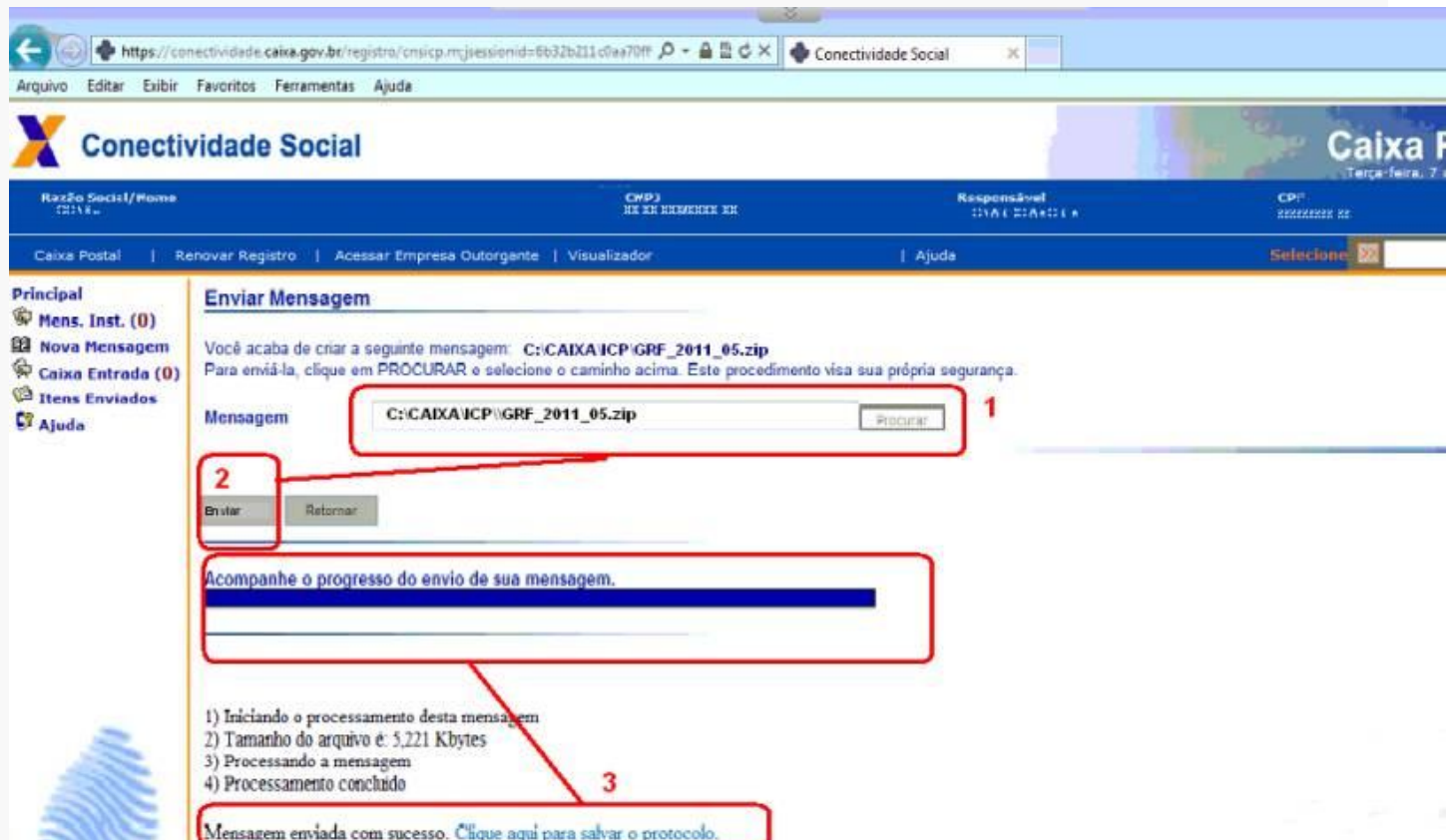
Após isso não aparece mais este erro, e anexa o arquivo normalmente.

*(solução enviada por Gabryel Lopes Sola
Ribeirão Preto - SP)*



Depois de salvar o arquivo (no nosso exemplo foi em C:\CAIXA\ICP, onde funcionou sem problemas), o usuário deve confirmá-lo clicando no botão procurar (1), depois clicar em **Enviar (2)** e aguardar a resposta do sistema.

Com a transmissão confirmada, deve clicar no link destacado no final da página para abrir o protocolo de entrega.



Com o protocolo aberto, deve imprimi-lo (1) ou salva-lo em PDF. Não esquecer de salvar

o arquivo ICP (2) que possibilitará a emissão da GRF e demais protocolos no SEFIP.

Conectividade CADXA - Windows Internet Explorer
https://conectividade.caixa.gov.br/cxpostal/popprotocolo_gepas.m?idprotocolo=

CONECTIVIDADE SOCIAL

CAIXA

Protocolo de Envio de Arquivos

Prezado cliente

Seu arquivo GRF201105150.zip foi armazenado na Caixa 21.

O número do Protocolo de Envio deste arquivo é:

Este protocolo é sua garantia de que o arquivo foi devidamente recebido e armazenado para processamento pela Caixa Econômica Federal.
Havendo ocorrências impeditivas no processamento do arquivo, será enviada uma nota explicativa para a sua caixa postal no Conectividade Social contendo a(s) ocorrência(s) encontrada(s) e as ações necessárias para a solução.

Informações Complementares:

Transmissor:
Inscrição Transmissor:
Responsável:
Inscrição Responsável:
Competência:
NRA:
Base de Processamento:
Código de Recolhimento:
Contato:
Telefone:

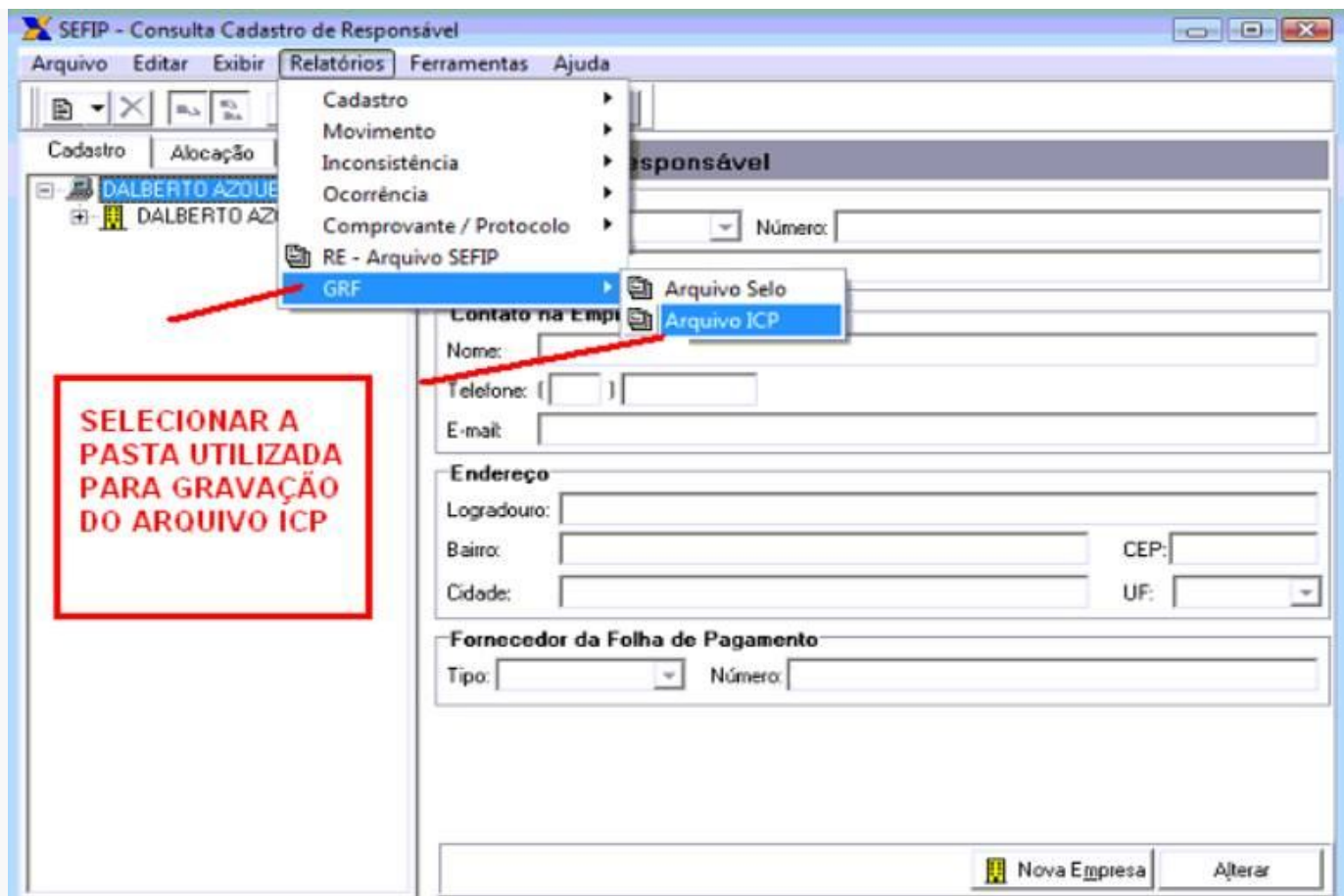
SALVAR O PROTOCOLO XML. CAMINHO SUGESTIVO: C:\CAIXA\ICP

1 2

3. EMISSÃO DA GRF

Voltando ao SEFIP, deve clicar em **Relatórios**, depois **GRF** e selecionar a opção **Arquivo ICP**.

Abrir a pasta onde o arquivo ICP do protocolo foi salvo para abri-lo e a GRF ou protocolo do SEFIP estará disponível para emissão.



ATENÇÃO: O arquivo do SEFIP poderá ser enviado por uma PF ampla, desde que esta tenha uma procuração da empresa concedida em seu nome e que esta contenha os serviços de envio de arquivos. A PF ampla, ao acessar a procuração eletrônica que lhe foi concedida pela empresa, diretamente (outorga) ou por meio de seus colegas (substabelecimento), passa a ser identificada com o CNPJ da própria empresa, em função da procuração, de forma que o sistema entenderá que o CNPJ representado pelo usuário PF amplo coincide com o CNPJ constante no campo "Responsável" do arquivo, sendo o arquivo transmitido com sucesso